



Территориальный орган Федеральной
службы государственной статистики
по Республике Татарстан

О ФИНАНСОВОМ СОСТОЯНИИ ОРГАНИЗАЦИЙ РЕСПУБЛИКИ ТАТАРСТАН



январь – июнь 2022 года



Территориальный орган
Федеральной службы
государственной статистики
по Республике Татарстан

О финансовом состоянии организаций Республики Татарстан

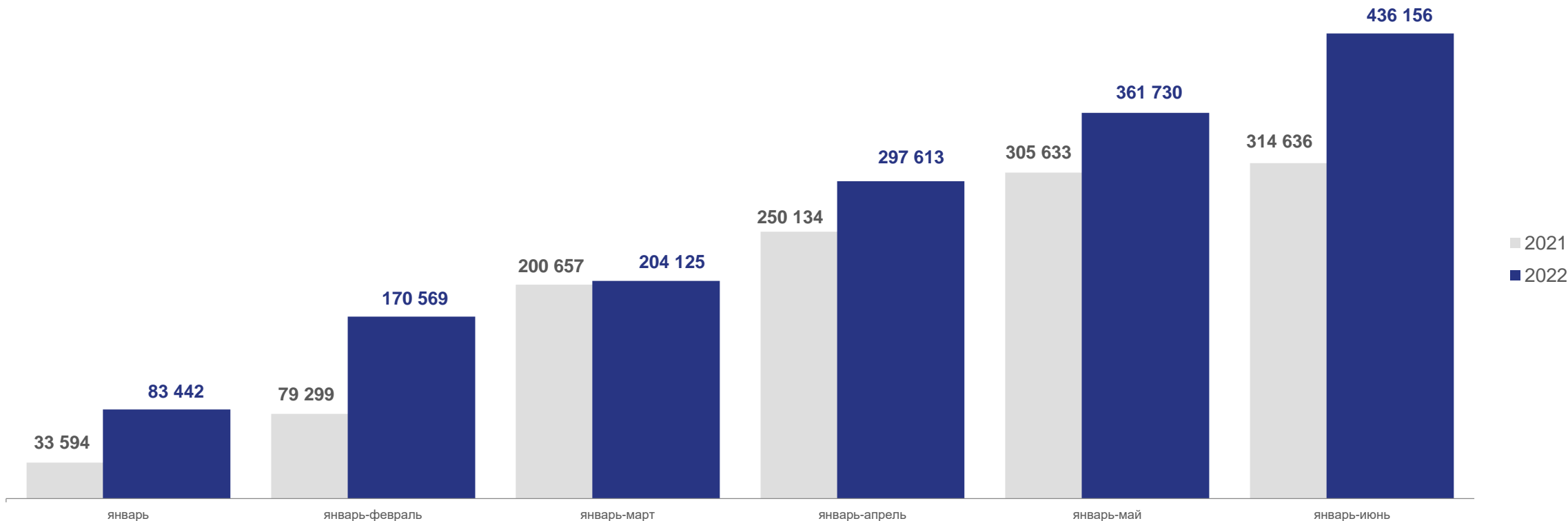
январь — июнь 2022 года

- 01 САЛЬДИРОВАННЫЙ ФИНАНСОВЫЙ РЕЗУЛЬТАТ ОРГАНИЗАЦИЙ
- 02 ПРИБЫЛЬ (ПРИБЫЛЬНЫХ) ОРГАНИЗАЦИЙ
- 03 УБЫТОК (УБЫТОЧНЫХ) ОРГАНИЗАЦИЙ
- 04 ФИНАНСОВЫЕ РЕЗУЛЬТАТЫ ДЕЯТЕЛЬНОСТИ ОРГАНИЗАЦИЙ
- 05 ГРУППИРОВКА ОРГАНИЗАЦИЙ, ПОЛУЧИВШИХ ПРИБЫЛЬ ИЛИ УБЫТОК
- 06 КРЕДИТОРСКАЯ И ДЕБИТОРСКАЯ ЗАДОЛЖЕННОСТЬ ОРГАНИЗАЦИЙ



САЛЬДИРОВАННЫЙ ФИНАНСОВЫЙ РЕЗУЛЬТАТ ОРГАНИЗАЦИЙ *

ЯНВАРЬ – ИЮНЬ, млн.рублей



Сальдированный финансовый результат = Прибыль - Убыток

¹⁾ Без субъектов малого предпринимательства, кредитных организаций, государственных (муниципальных) учреждений, некредитных финансовых организаций



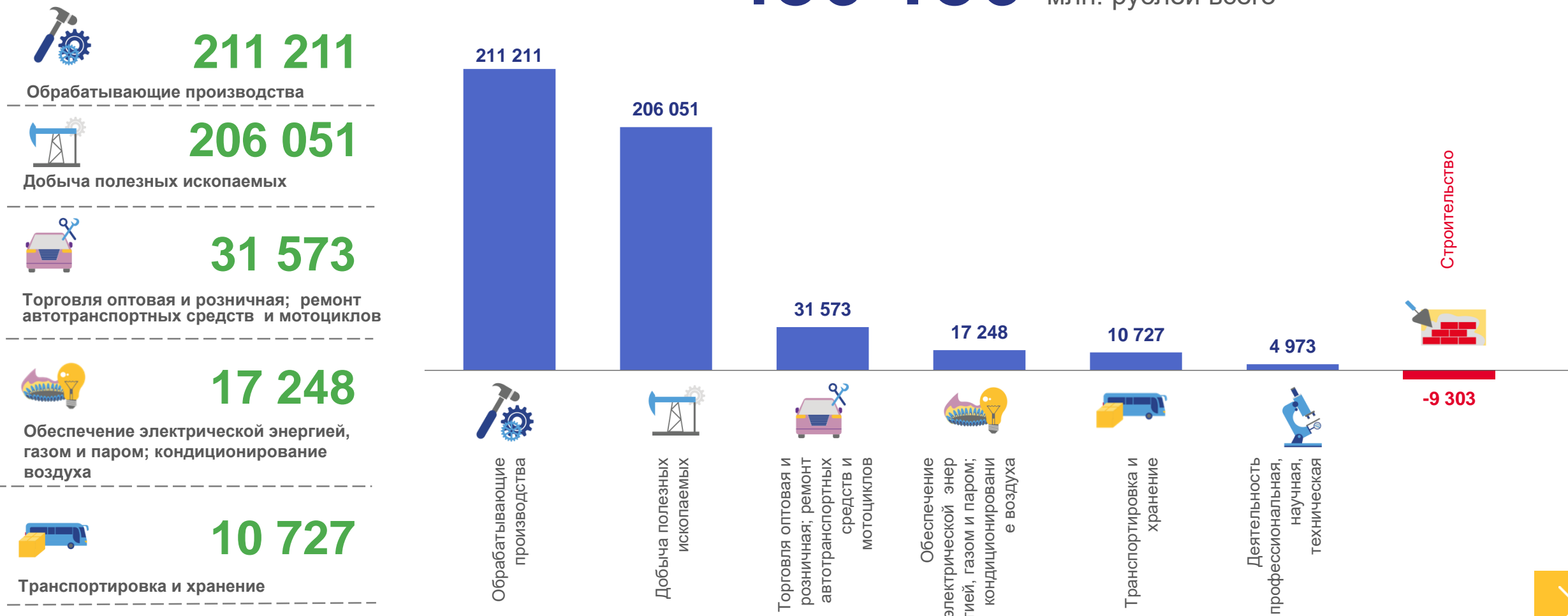
САЛЬДИРОВАННЫЙ ФИНАНСОВЫЙ РЕЗУЛЬТАТ



ЯНВАРЬ – ИЮНЬ 2022 г., млн.рублей

436 156

млн. рублей всего



211 211

Обрабатывающие производства



206 051

Добыча полезных ископаемых



31 573

Торговля оптовая и розничная; ремонт автотранспортных средств и мотоциклов



17 248

Обеспечение электрической энергией, газом и паром; кондиционирование воздуха



10 727

Транспортировка и хранение



Обрабатывающие производства



Добыча полезных ископаемых



Торговля оптовая и розничная; ремонт автотранспортных средств и мотоциклов



Обеспечение электрической энергией, газом и паром; кондиционирование воздуха



Транспортировка и хранение



Деятельность профессиональная, научная, техническая



-9 303

Строительство



САЛЬДИРОВАННЫЙ ФИНАНСОВЫЙ РЕЗУЛЬТАТ

ЯНВАРЬ – ИЮНЬ 2022 г., млн.рублей



Обрабатывающие
производства

211 211

в % к январю – июлю 2021 г.

193,7%



Производство
пищевых
продуктов и
напитков

■ Прибыль

6 792

■ Убыток

2 449

в % к январю – июлю 2021 г.

114,0%

в 9 р.



Производство
бумаги и
бумажных
изделий

7 990

в % к январю – июлю 2021 г.

в 2,9 р.



Производство химических
веществ и химических
продуктов

103 997

136

в % к январю – июлю 2021 г.

173,2%

29,4%



Производство резиновых и
пластмассовых изделий

6 502

30

в % к январю – июлю 2021 г.

в 2,3 р.

36,8%



Производство автотранспортных
средств, прицепов и
полуприцепов

10 791

1 511

в % к январю – июлю 2021 г.

67,4%

в 5,8 р.



ПРИБЫЛЬ ОРГАНИЗАЦИЙ

ЯНВАРЬ – ИЮНЬ 2022 г., млн.рублей

516 220

млн. рублей, всего

 **219 896**

Обрабатывающие производства

 **207 902**

Добыча полезных ископаемых

 **31 898**

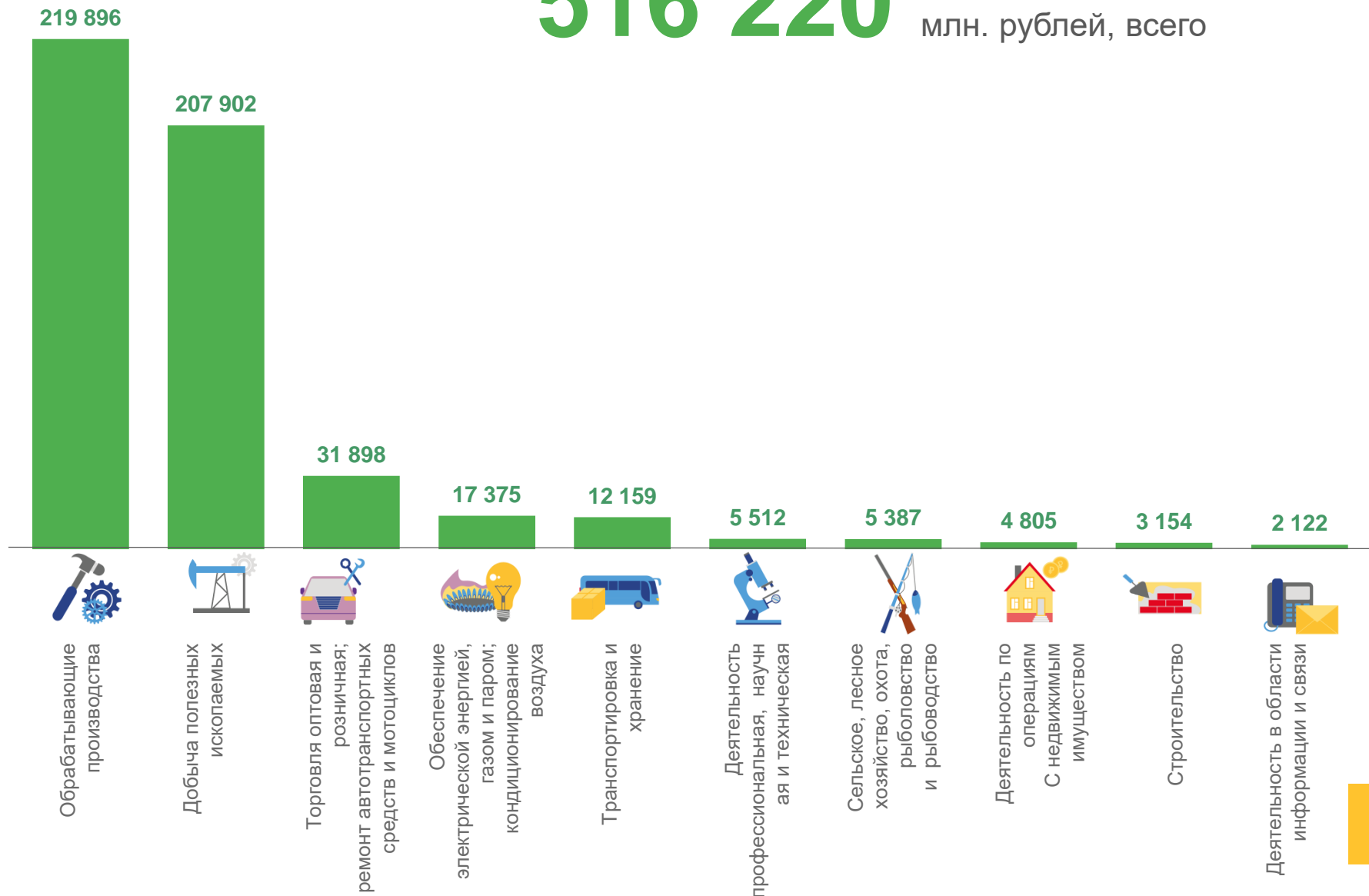
Торговля оптовая и розничная, ремонт автотранспортных средств и мотоциклов

 **17 375**

Обеспечение электрической энергией, газом и паром; кондиционирование воздуха

 **12 159**

Транспортировка и хранение





СТРУКТУРА ОБЪЕМА ПРИБЫЛИ ОРГАНИЗАЦИЙ

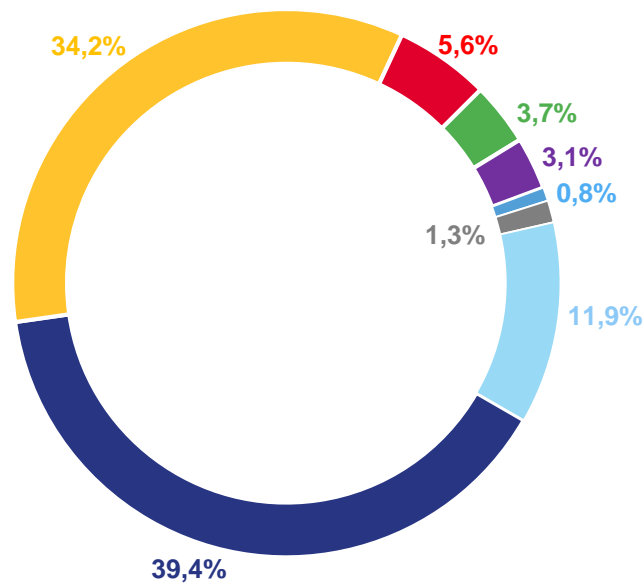
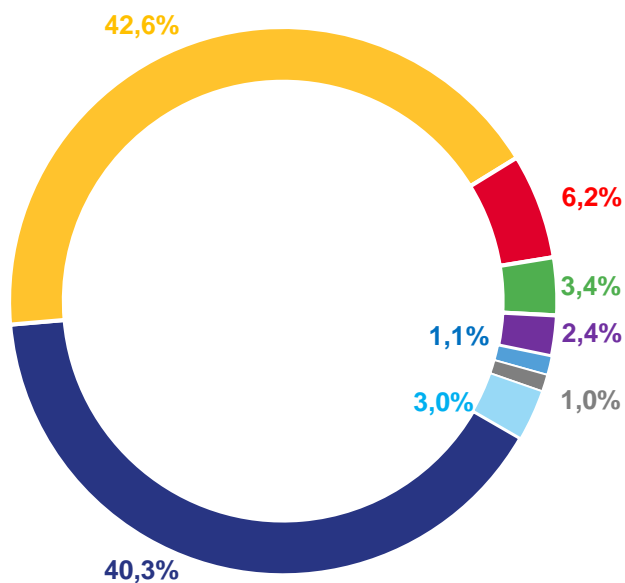
ЯНВАРЬ-ИЮНЬ, %









2022

516 220 МЛН. РУБЛЕЙ

2021

325 153 МЛН.РУБЛЕЙ



-  Добыча полезных ископаемых
-  Обрабатывающие производства
-  Торговля оптовая и розничная; ремонт автотранспортных средств и мотоциклов
-  Обеспечение электрической энергией, газом и паром; кондиционирование воздуха
-  Транспортировка и хранение
-  Деятельность профессиональная, научная и техническая
-  Сельское, лесное хозяйство, охота, рыболовство и рыбоводство
-  Прочие



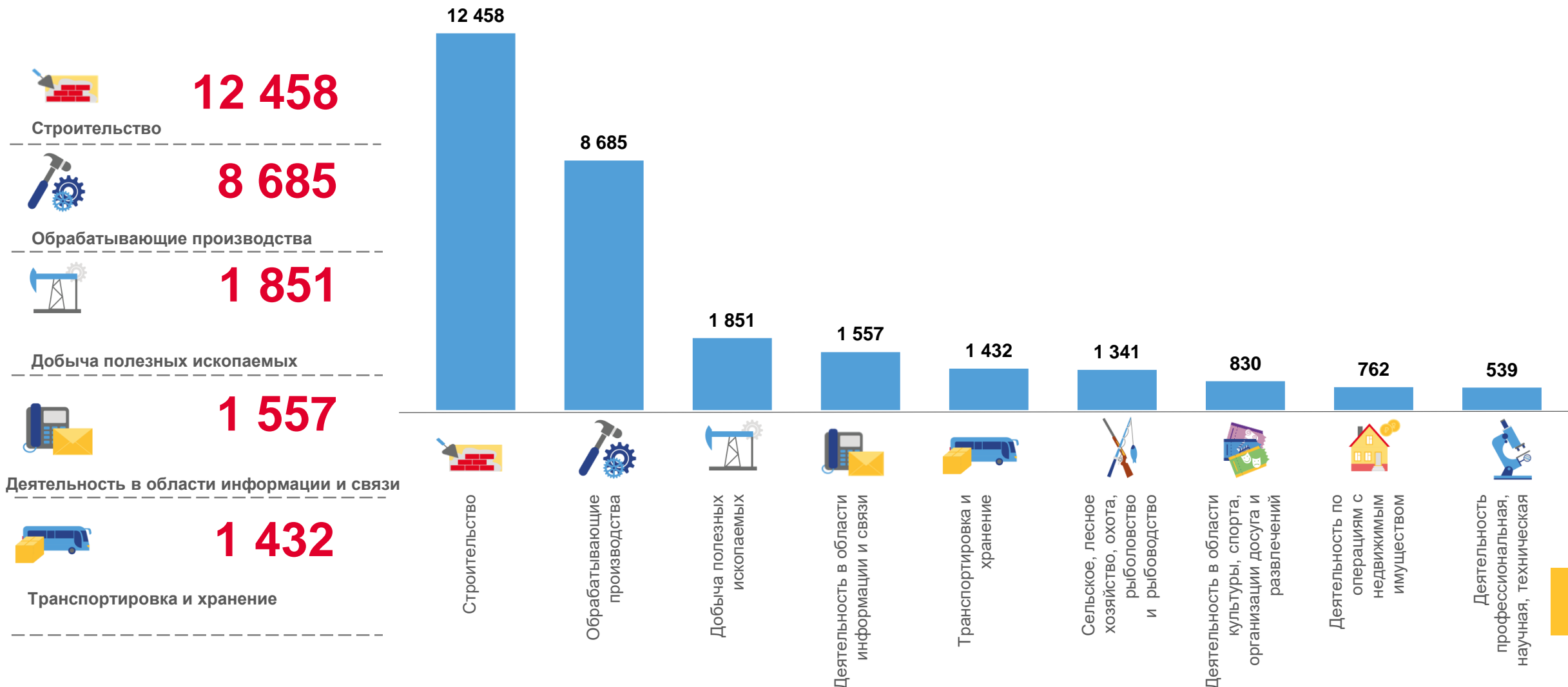


УБЫТОК ОРГАНИЗАЦИЙ

ЯНВАРЬ – ИЮНЬ 2022 г., МЛН. РУБЛЕЙ

80 064

млн. рублей всего





СТРУКТУРА ОБЪЕМА УБЫТКА ОРГАНИЗАЦИЙ

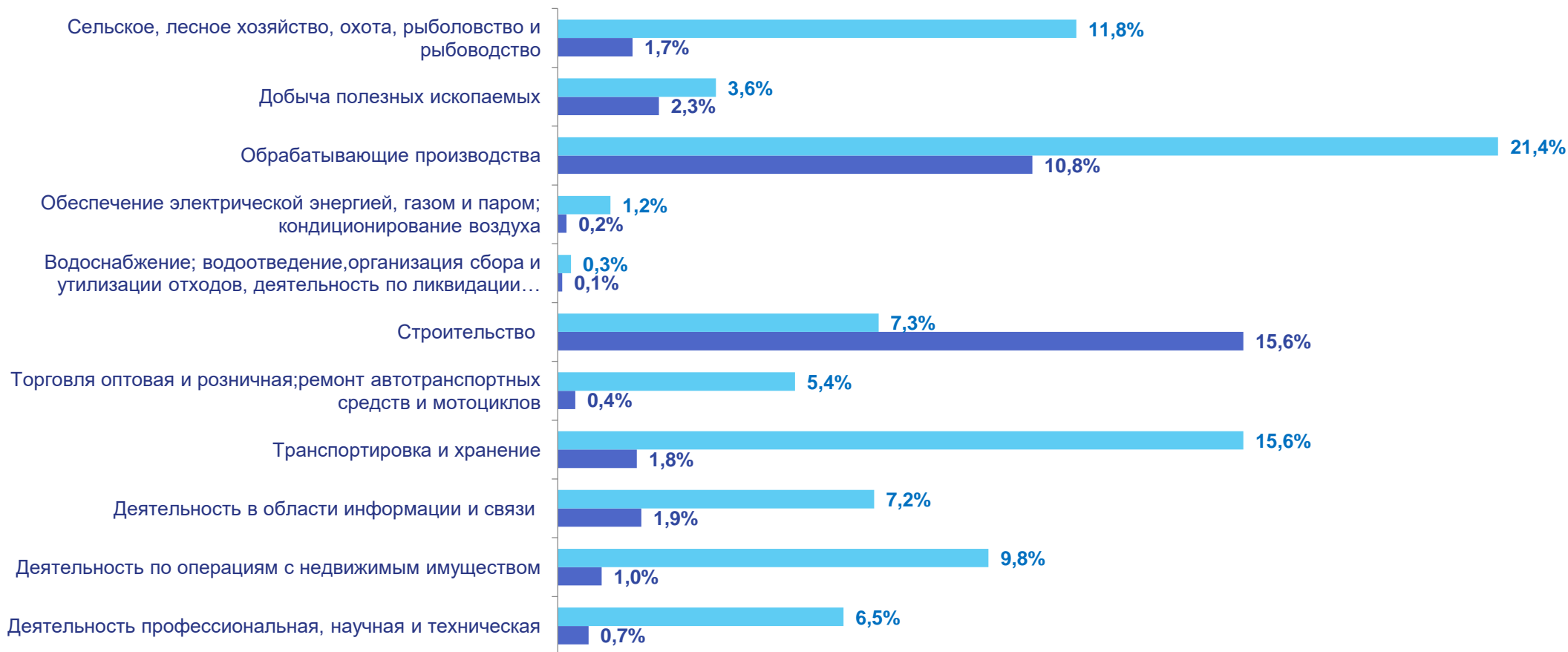
ЯНВАРЬ – ИЮНЬ

2022

80 064 МЛН. РУБЛЕЙ

2021

10 517 МЛН.РУБЛЕЙ



в % к общему объему убытка

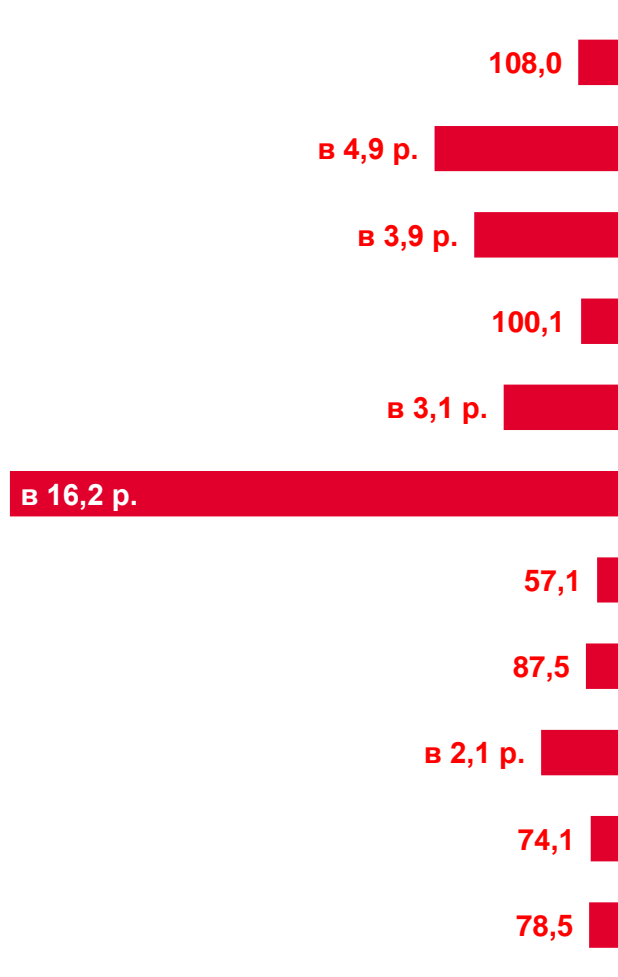




ФИНАНСОВЫЕ РЕЗУЛЬТАТЫ ДЕЯТЕЛЬНОСТИ ОРГАНИЗАЦИЙ

ЯНВАРЬ –ИЮНЬ 2022 г., В % СООТВЕТСТВУЮЩЕМУ ПЕРИОДУ ПРЕДЫДУЩЕГО ГОДА*

УБЫТОК



Сельское, лесное хозяйство, охота, рыболовство и рыбоводство

Добыча полезных ископаемых

Обрабатывающие производства

Обеспечение электрической энергией, газом и паром; кондиционирование воздуха

Водоснабжение; водоотведение, организация сбора и утилизации отходов, деятельность по ликвидации загрязнений

Строительство

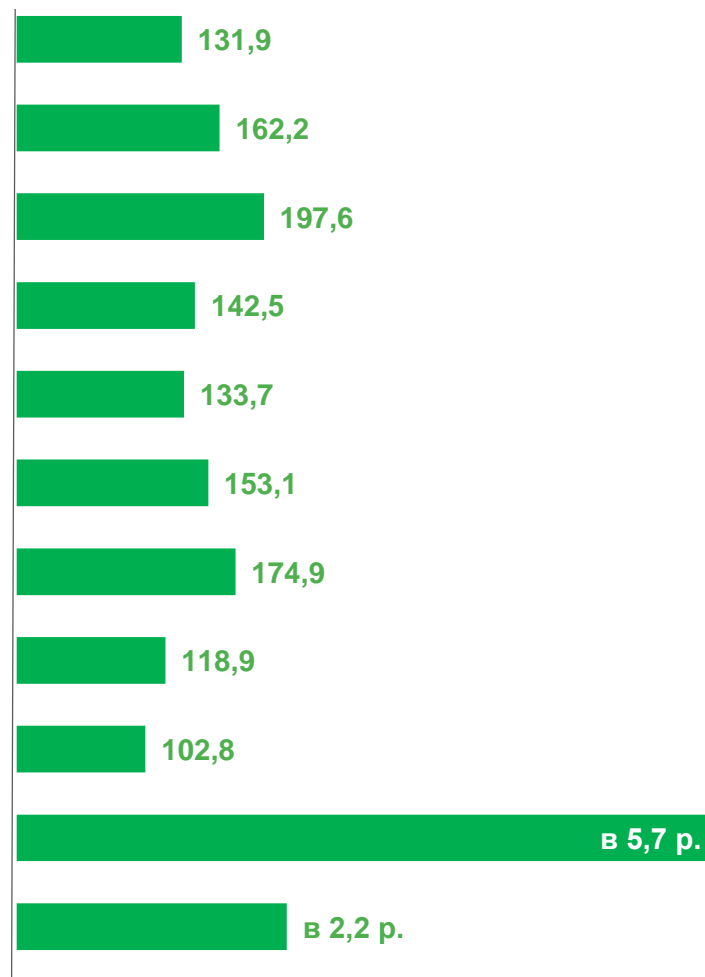
Торговля оптовая и розничная; ремонт автотранспортных средств и мотоциклов

Транспортировка и хранение

Деятельность в области информации и связи

Деятельность по операциям с недвижимым имуществом

Деятельность профессиональная, научная и техническая



ПРИБЫЛЬ

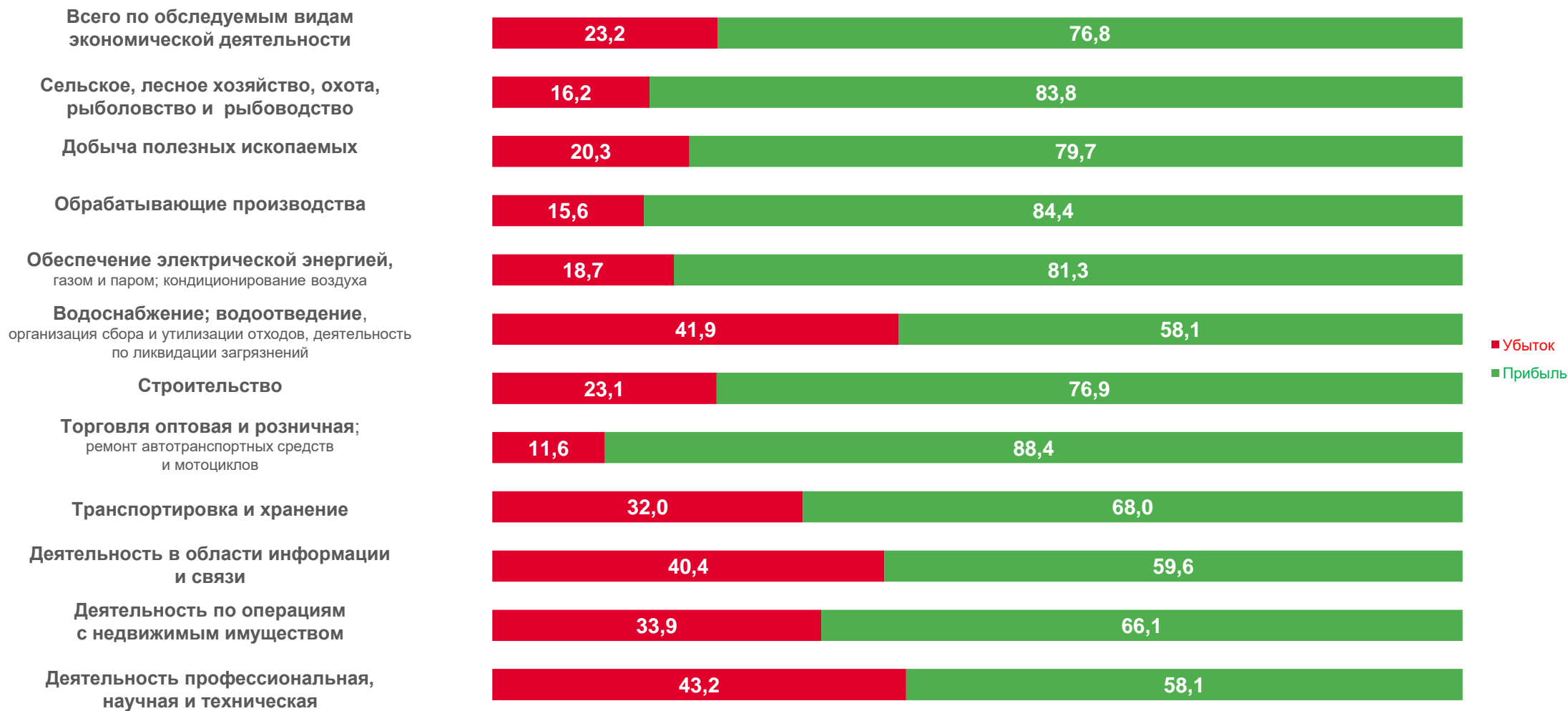
* По сопоставимому кругу организаций в соответствии с методологией бухгалтерского учета





ДОЛЯ УБЫТОЧНЫХ И ПРИБЫЛЬНЫХ ОРГАНИЗАЦИЙ

ЯНВАРЬ – ИЮНЬ 2022 г., %



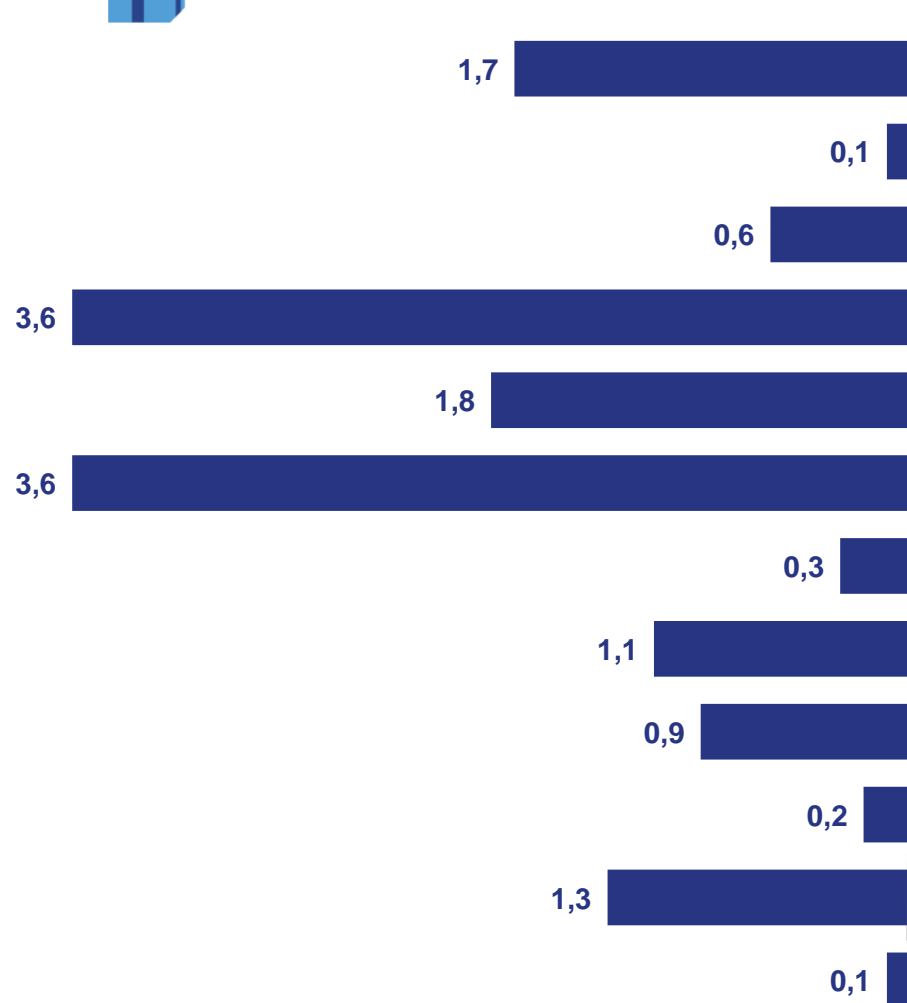


ПРОСРОЧЕННАЯ КРЕДИТОРСКАЯ И ДЕБИТОРСКАЯ ЗАДОЛЖЕННОСТЬ

ЯНВАРЬ – ИЮЛЬ 2022 г., В % К ОБЩЕЙ КРЕДИТОРСКОЙ/ДЕБИТОРСКОЙ ЗАДОЛЖЕННОСТИ



КРЕДИТОРСКАЯ ЗАДОЛЖЕННОСТЬ



ДЕБИТОРСКАЯ ЗАДОЛЖЕННОСТЬ

